



JAARREKENING 2020

Coöperatie Energiek Heusden U.A.
te Drunen

Inhoudsopgave

Pagina

Accountantsrapportage

1	Samenstellingsverklaring van de accountant	2
2	Algemeen	3
3	Resultaat	4
4	Financiële positie	6
5	Fiscale positie	8

Financieel verslag

1	Jaarverslag van het bestuur	11
---	-----------------------------	----

Jaarrekening

1	Balans per 31 december 2020	18
2	Winst-en-verliesrekening over 2020	20
3	Kasstroomoverzicht 2020	21
4	Grondslagen voor waardering en resultaatbepaling	22
5	Toelichting op de balans per 31 december 2020	25
6	Toelichting op de winst-en-verliesrekening over 2020	29
7	Overige toelichting	31

ACCOUNTANTS RAPPORTAGE

Coöperatie Energiek Heusden U.A.
Molensteeg 16
5151AA Drunen

Referentie: 14570/2020

Waalwijk, 21 juni 2021

Geacht bestuur,

Hierbij brengen wij verslag uit over het boekjaar 2020 met betrekking tot uw coöperatie.

1 SAMENSTELLINGSVERKLARING VAN DE ACCOUNTANT

Aan: het bestuur

De jaarrekening van Coöperatie Energiek Heusden U.A. te Heusden is door ons samengesteld op basis van de van u gekregen informatie. Deze jaarrekening bestaat uit de balans per 31 december 2020, de winst-en-verliesrekening en het kasstroomoverzicht over 2020 met de daarbij horende toelichting. In deze toelichting is onder andere een overzicht van de gehanteerde grondslagen voor financiële verslaggeving opgenomen.

Deze samenstellingsopdracht is door ons uitgevoerd volgens Nederlands recht, waaronder de voor accountants geldende Standaard 4410, "Samenstellingsopdrachten". Op grond van deze standaard wordt van ons verwacht dat wij u ondersteunen bij het opstellen en presenteren van de jaarrekening in overeenstemming met in Nederland algemeen aanvaarde grondslagen voor financiële verslaggeving. Wij hebben daarbij onze deskundigheid op het gebied van administratieve verwerking en financiële verslaggeving toegepast.

Bij een samenstellingsopdracht bent u er verantwoordelijk voor dat de informatie klopt en dat u ons alle relevante informatie aanlevert. Wij hebben onze werkzaamheden, in overeenstemming met de daarvoor geldende regelgeving, dan ook uitgevoerd vanuit de veronderstelling dat u aan deze verantwoordelijkheid heeft voldaan. Als slotstuk van onze werkzaamheden hebben wij door het lezen van de jaarrekening globaal nagegaan dat het beeld van de jaarrekening overeenkwam met onze kennis van Coöperatie Energiek Heusden U.A. Wij hebben geen controle- of beoordelingswerkzaamheden uitgevoerd die ons in staat stellen om een oordeel te geven of een conclusie te trekken met betrekking tot de getrouwheid van de jaarrekening.

Bij het uitvoeren van deze opdracht hebben wij ons gehouden aan de voor ons geldende relevante ethische voorschriften in de Verordening Gedrags- en Beroepsregels Accountants (VGBA). U en andere gebruikers van deze jaarrekening mogen dan ook ervan uitgaan dat wij de opdracht professioneel, vakbekwaam en zorgvuldig, integer en objectief hebben uitgevoerd en dat wij vertrouwelijk omgaan met de door u verstrekte gegevens.

2 ALGEMEEN

2.1 Bestuurssamenstelling

Het bestuur van de coöperatie was in het onderhavige boekjaar als volgt samengesteld:

- Voorzitter/penningmeester : de heer G.M.A. van Hulten
- Secretaris: de heer Q.P.A.M. Zebregts
- Bestuurslid: L.E.J.M. Boeren
- Bestuurslid: H.J.G. van den Broek
- Bestuurslid: J.H.M. van Bokhoven

3 RESULTAAT

3.1 Vergelijkend overzicht

Het resultaat is ten opzichte van het boekjaar 2019 met € 5.189 toegenomen tot € 13.665. Een vergelijking tussen de beide boekjaren geeft het volgende beeld. De cijfers zijn ontleend aan de winst-en-verliesrekening.

	2020		2019	
	€	%	€	%
Netto-omzet	25.117	100,0	24.107	100,0
Kostprijs van de omzet	4.603	18,3	6.502	27,0
Brutomarge	20.514	81,7	17.605	73,0
Bruto bedrijfsresultaat	20.514	81,7	17.605	73,0
Afschrijvingen materiële vaste activa	692	2,8	692	2,9
Verkoopkosten	1.437	5,7	4.360	18,1
Algemene kosten	1.829	7,3	1.776	7,3
Som der bedrijfskosten	3.958	15,8	6.828	28,3
Bedrijfsresultaat	16.556	65,9	10.777	44,7
Financiële baten en lasten	-170	-0,7	-175	-0,7
Resultaat	16.386	65,2	10.602	44,0
Belastingen	-2.721	-10,8	-2.126	-8,8
Resultaat na belastingen	13.665	54,4	8.476	35,2

3.2 Resultaatanalyse

De ontwikkeling van het resultaat 2020 ten opzichte van 2019 kan als volgt worden geanalyseerd:

	2020	
	€	€
<i>Factoren waardoor het resultaat toeneemt:</i>		
Toename brutowinst	2.909	
Afname verkoopkosten	2.923	
Afname rentelasten en soortgelijke kosten	12	
	<hr/>	5.844
<i>Factoren waardoor het resultaat afneemt:</i>		
Toename algemene kosten	53	
Afname rentebaten en soortgelijke opbrengsten	7	
Toename belastingen resultaat uit gewone bedrijfsuitoefening	595	
	<hr/>	655
Toename resultaat		<hr/> <hr/> 5.189

4 FINANCIËLE POSITIE

Ter analyse van de financiële positie dient de volgende opstelling, welke is gebaseerd op de gegevens uit de balans:

	31-12-2020		31-12-2019	
	€	%	€	%
ACTIVA				
Vaste activa				
Materiële vaste activa	2.785	4,8	3.477	7,9
Financiële vaste activa	5.500	9,6	5.350	12,0
	<u>8.285</u>	<u>14,4</u>	<u>8.827</u>	<u>19,9</u>
Vlottende activa				
Vorderingen	344	0,6	5.884	13,3
Liquide middelen	49.082	85,2	29.579	66,8
	<u>49.426</u>	<u>85,8</u>	<u>35.463</u>	<u>80,1</u>
	<u><u>57.711</u></u>	<u><u>100,2</u></u>	<u><u>44.290</u></u>	<u><u>100,0</u></u>
PASSIVA				
Ondernemingsvermogen	50.440	87,4	36.775	83,0
Langlopende schulden				
Schulden aan kredietinstellingen	3.270	5,7	3.925	8,9
Kortlopende schulden				
Aflossingsverplichtingen langlopende schulden	655	1,1	655	1,5
Belastingen en premies sociale verzekeringen	2.046	3,6	1.545	3,5
Overige schulden en overlopende passiva	1.300	2,3	1.390	3,1
	<u>4.001</u>	<u>7,0</u>	<u>3.590</u>	<u>8,1</u>
	<u><u>57.711</u></u>	<u><u>100,0</u></u>	<u><u>44.290</u></u>	<u><u>100,0</u></u>

4.1 Analyse van beschikbare middelen

Uit de balans is de volgende financieringsstructuur af te leiden:

	31-12-2020		31-12-2019	
	€	€	€	€
Beschikbaar op lange termijn:				
Ondernemingsvermogen	50.440		36.775	
Langlopende schulden	<u>3.270</u>		<u>3.925</u>	
		53.710		40.700
Waarvan vastgelegd op lange termijn:				
Materiële vaste activa	2.785		3.477	
Financiële vaste activa	<u>5.500</u>		<u>5.350</u>	
		8.285		8.827
Werkkapitaal		<u>45.425</u>		<u>31.873</u>
Dit bedrag is als volgt aangewend:				
Vorderingen	344		5.884	
Liquide middelen	<u>49.082</u>		<u>29.579</u>	
		49.426		35.463
Af: kortlopende schulden		4.001		3.590
Werkkapitaal		<u>45.425</u>		<u>31.873</u>

5 FISCALE POSITIE

5.1 Berekening belastbaar bedrag 2020

Het belastbaar bedrag voor de vennootschapsbelasting over 2020 is als volgt berekend:

	2020
	€
Resultaat	16.386
<i>Fiscale verschillen:</i>	
Niet aftrekbare kosten	110
Belastbaar bedrag 2020	16.496

Berekening vennootschapsbelasting

Over het volgens fiscale richtlijnen berekende belastbare bedrag ad € 16.495 is het navolgende bedrag aan vennootschapsbelasting verschuldigd:

	2020
	€
16,5% over € 16.495	2.721

5.2 Vennootschapsbelasting

Per 31 december 2020 is per saldo € 1.200 verschuldigd inzake vennootschapsbelasting. De verschuldigde vennootschapsbelasting over 2020 bedraagt € 2.721. Het verloop van deze fiscale positie is als volgt weer te geven:

	Vordering/ schuld per 1 januari 2020	Vennoot- schaps- belasting 2020	Betaald/ ontvangen in 2020	Vordering/ schuld per 31 december 2020
	€	€	€	€
2019	-174	-	174	-
2020	-	-2.721	1.521	-1.200
	-174	-2.721	1.695	-1.200

Tot het verstrekken van nadere toelichtingen zijn wij gaarne bereid.

Waalwijk, 21 juni 2021

Hoogachtend,

HLB Van Daal Adviseurs en Accountants B.V.


P.A.M. van den Tillaart AA

FINANCIEEL VERSLAG



Bestuursverslag Energiek Heusden 2020

Korte historie

Door de initiatiefgroep Lokale Duurzame Energie Coöperatie in Heusden is in 2013 en 2014 gebouwd aan de oprichting en inrichting van een organisatie met bestuur en werkgroepen. Eind 2014 resulteerde dat in het passeren van de oprichtingsakte van Energiek Heusden en de feestelijke lancering.

Identiteit van Energiek Heusden

Energiek Heusden is een zelfstandige coöperatie van vrijwilligers zonder winstgevend doel die de energietransitie voor leden en voor de Heusdense gemeenschap willen ondersteunen en ontwikkelen. We willen daarbij projecten op een zakelijke en professionele manier uitvoeren waarbij het uitgangspunt is dat elk project zichzelf moet kunnen bedruipen.

Om de continuïteit van projecten te waarborgen wordt toegewerkt naar een situatie waarbij bestuur en werkgroepen bezig zijn met initiëren en regisseren. Uitvoering en organisatie zullen, zeker bij meerjarige projecten, bij marktpartijen worden neergelegd.

Bestuur en leden doen dit vanuit een ideële doelstelling en ontvangen daarvoor geen vergoeding. De coöperatie kan voor projecten overigens wel professionals inhuren. Het bestuur streeft naar maximale transparantie.

Om als coöperatie zelfstandig te kunnen zijn en blijven zijn inkomsten uit contributies, vergoedingen voor adviezen en bijdrages uit projecten nodig. Het vormen van enige reserve om te kunnen investeren in nieuwe projecten is wenselijk.

Strategische keuzes

Energiek Heusden heeft een tweetal strategische keuzes geformuleerd:

A. Wij willen binnen de gemeente Heusden de energietransitie ondersteunen door voor burgers, bedrijven en instellingen een breed scala aan praktische duurzame energieproposities coöperatief in huis te hebben zoals:

- Verduurzamingadviezen. (Collectief/individueel)
- Bemiddeling bij levering verduurzaminginstallaties. (Collectief/individueel).

- Voorlichting en motivatiecampagnes. (Bijeenkomsten/ publiciteit).
- Verzamelde kennis en netwerk inzetten om Gemeente en Regio te ondersteunen bij beleidsvraagstukken.
- Ondersteuning van burgerinitiatieven in Heusden.

B. Wij willen invulling geven aan burgerparticipatie bij grootschalige opwek van duurzame energie. Daarbij hebben we minimaal 50% eigendom en zeggenschap als vereiste om daarmee te borgen dat we lokaal ook op termijn invloed hebben en houden op de binnen Heusden duurzaam en grootschalig opgewekte energie. Dat sluit aan bij de doelstellingen zoals die in landelijke, regionale en gemeentelijke beleidsstukken zijn vastgelegd. Daarbij hanteren we een aantal uitgangspunten:

- De burgerparticipatie moet openstaan voor een zo breed mogelijke groep inwoners. Vele kleine participanten hebben de voorkeur boven enkele grote.
- We willen op termijn de opgewekte energie ook afzetten binnen de gemeente zodat Heudense stroom ook binnen Heusden beschikbaar is.
- Financiële middelen die uit deze projecten structureel beschikbaar komen zullen na aftrek van kosten worden ingezet voor verdere verduurzaming binnen Heusden. Daarvoor zal een "Duurzaamheidsfonds Heusden" worden ingericht met voldoende governance en democratische controle om een correcte besteding van die gelden te borgen.
- Bij de realisatie van grootschalige opwekprojecten binnen de gemeente Heusden willen we de eindverantwoordelijkheid nemen voor de projectmatige invulling van die burgerparticipatie. Dat willen we doen op een zakelijke en professionele manier.
- We moeten daarvoor voldoende (al dan niet ingehuurde) deskundigheid in huis hebben. Daarom heeft Energiek Heusden zich aangesloten bij het regionale samenwerkingsverband van lokale energiecoöperaties. Binnen de uitvoeringsplannen van de regionale energie en klimaat strategie (REKS) is voorzien dat een kenniscentrum worden ingericht waar we t.z.t. ook gebruik van kunnen maken.
- Energiek Heusden moet met ondersteuning vanuit gemeente, regio en provincie in staat zijn om projecten op juridisch, financieel en technisch gebied in te vullen. Het realiseren van draagvlak en een breed gedragen participatie van burgers vraagt natuurlijk om betrokkenheid en een open en transparante samenwerking met alle stakeholders binnen Heusden. E.H. zal zich inspannen om daar per project ook invulling aan te geven.

Belangrijkste concrete stappen t/m 2020

Het jaar 2020 heeft wereldwijd in het teken gestaan van de Coronapandemie. Ook binnen Energiek Heusden heeft dat ertoe geleid dat we veel geplande activiteiten hebben moeten annuleren of omgezet hebben in digitale bijeenkomsten en besprekingen.

Jammer genoeg hebben we daarom minder aandacht kunnen geven aan leden en belangstellenden binnen de gemeente. Uitgaande van een geleidelijk herstel in het tweede kwartaal van 2021 hopen we dat gemis weer in te halen.

Los daarvan hebben we in 2020 niet stil gezeten en veel energie gestopt in de uitvoering van de reeds lopende energieproposities zoals eerder vermeld.

Al met al zijn de volgende concrete resultaten t/m 2020 gerealiseerd.

- Met de Gemeente Heusden is in 2019 het convenant voor drie jaar verlengd waarin een intensieve samenwerking is afgesproken. Energiek Heusden adviseert de gemeente op het gebied van energieverbruik en verduurzaming binnen de gemeentelijke organisatie. Ook wordt Energiek Heusden betrokken bij beleidsvoorbereiding op het gebied van energietransitie binnen de gemeente en bij concrete projectplannen voor windparken en zonnenvelden. Bij die projectplannen stelt Energiek Heusden zich vooral op als belangenbehartiger van inwoners van de gemeente Heusden en omwonenden in het bijzonder.
- Met Stichting Scala (scholen) is in 2015 en 2016 een zonnepanelenproject gerealiseerd op de gymzaal van de Lambertusschool in Haarsteeg. Energiek Heusden heeft de panelen in eigendom aangeschaft en verhuurd deze aan Stichting Scala die energiekosten bespaart. Financiering is gerealiseerd via Crowdfunding. Het project heeft een looptijd van 12 jaar (2027) waarna de installatie eigendom wordt van Stichting Scala.
- Onze werkgroep Sportaccommodaties richt zich op de verduurzaming van de sportaccommodaties. De verenigingen die lid zijn van de werkgroep kwamen enkele keren per jaar bijeen, wisselen informatie en plannen uit voor verduurzaming van hun accommodaties. Vanwege de corona-beperkingen zijn de vergaderingen het afgelopen jaar niet doorgegaan. Uit een aantal door de werkgroep gehouden QuickScans van accommodaties komt naar voren dat er een besparingspotentieel ligt van 40 à 50%: in totaal vele duizenden euro's. Naast isoleren en wijzigingen van de nutsaansluiting zijn in de afgelopen jaren bij verenigingen ook substantiële projecten gerealiseerd met de aanleg van LED-terreinverlichting. Zonnepanelen en warmtepompen zijn bij enkele verenigingen in onderzoek.
- De pilot "Drunen Noord bespaart" is in samenwerking met de gemeente en de regio Hart van Brabant in 2016 met succes uitgerold. Er werden 1350 eigenaren van woningen benaderd om een energiescan uit te voeren voor hun woning. Uiteindelijk hebben 105 woningeigenaren een advies gekregen en werd voor € 125.000 aan besparende maatregelen getroffen.
- Gezien het succes van de pilot in Drunen Noord is het project in 2017 en 2018 uitgerold over de hele gemeente Heusden onder de naam "Heel Heusden bespaart" (H.H.B.). Zo'n 5.800 eigenaren van woningen die voor 1976 zijn gebouwd zijn benaderd om een energiescan te laten maken. Na afronding van het project, inclusief de pilot, hebben bijna 550 huiseigenaren een advies gekregen. Uiteindelijk is naar aanleiding van de actie voor ca € 500.000 aan besparende maatregelen getroffen.
- In 2019 zijn 7500 eigenaren van woningen gebouwd voor 1985 benaderd voor een collectie inkoop actie Heel Heusden isoleert. Deelnemers konden voor een aantal

isolatiemaatregelen een advies krijgen en op basis daarvan desgewenst aan de collectieve inkoop deelnemen. 250 eigenaren hebben een advies ontvangen.

- De uitkomsten van H.H.B. zijn positief genoeg om het project met energiescans voor particulieren in de komende jaren in fases te verbreden naar uiteindelijk alle particuliere woningen in Heusden.
- In 2020 is in samenwerking met de gemeente en met gebruikmaking van R.R.E.-subsidie een actie opgestart om geïnteresseerde woningbezitters, te verrassen met een keuze uit een aantal gratis besparingsmiddelen. Daarnaast kan men gebruik maken van een keukentafelgesprek en digitale Quicksan (beiden ook gratis). De verdeling van de besparingsmiddelen en de keukentafelgesprekken zullen vanwege corona pas in 2021 plaatsvinden. Als dan blijkt dat er behoefte is aan uitgebreid verduurzamingsadvies door onze gecertificeerde partner "Susteen" kan dat met een geringe eigen bijdrage van € 25.
- H.H.B. heeft een prominente plaats gekregen in de duurzaamheidsagenda van de gemeente, onder de naam "Heel Heusden bespaart 2.0".
- Het project "collectieve inkoop zonnepanelen" waarbij inhoudelijke kwalitatieve en financiële afspraken zijn gemaakt met leveranciers is al enige tijd operationeel. Leden kunnen zich inschrijven en worden daarbij begeleid door Energiek Heusden. Ook in 2021 zullen we dit project weer onder de aandacht brengen.
- Er is een project "Switchservice" operationeel waarbij leden zich kunnen melden om begeleid te worden in het overstappen naar goedkopere, bij voorkeur, groene energieleveranciers. In 2021 loopt dit project door alhoewel de belangstelling gering is. Mensen weten zelfstandig hun weg te vinden naar een van de vele Switch-websites.
- Het project "Zon op Heusden" is ondergebracht in een zelfstandige coöperatie waarbij 1.000 zonnepanelen op een aantal grotere daken in de gemeente zouden worden geplaatst. Inmiddels zijn er 250 panelen op het dak van de "De Kubus" in Oudheusden alsmede 460 panelen op de "Caleidoscoop" in Vlijmen gerealiseerd. Door de beëindiging van de bestaande postcoderoosregeling is het niet meer mogelijk om de resterende 290 panelen nog te realiseren.
- In 2021 zal daarom een nieuwe zelfstandige coöperatie worden opgericht waarin we verder zullen gaan met het project "Zon op Heusden" maar dan gebaseerd op de nieuwe postcoderoos regeling die op 1 april 2021 is ingegaan (Subsidieregeling Coöperatieve Energieopwekking). Die regeling garandeert een opbrengstprijis voor de opgewekte stroom gedurende 15 jaar. Daardoor kan vooraf goed worden ingeschat hoe een dak gaat renderen. Daarmede krijgen bewoners, bedrijven en instellingen de mogelijkheid om te investeren in zonnepanelen die niet op hun eigen dak liggen.
- In oktober 2018 is door Energiek Heusden een succesvolle themabijeenkomst georganiseerd die bezocht werd door ca 400 belangstellenden. Inhoudelijk was gekozen voor een informatief programma over de energietransitie en dat overgoten met een humoristisch sausje. De response was zeer positief en het plan was om in

het najaar van 2020 een tweede themabijeenkomst te organiseren. Door de Corona maatregelen hebben die uitgesteld tot het najaar van 2021.

- In de afgelopen jaren zijn we intensief betrokken geweest bij de invulling van de regionale energie- en klimaatstrategie (REKS) binnen de regio Hart van Brabant. Daarbij is ook een samenwerkingsverband ontstaan met de lokale energie coöperaties binnen onze regio. In 2020 is afgesproken gezamenlijk een "koepelcoöperatie" op te richten waarbij alle energie coöperaties in de regio zich zullen aansluiten. Doelstelling daarbij is om gezamenlijk op te trekken in het realiseren van de 50% burgerparticipatie binnen grootschalige regionale projecten. (zoals Energiek Heusden dat bij grootschalige lokale projecten als doel heeft).
- In de jaren 2019 en 2020 zijn er vele contacten geweest met een 15 tal initiatiefnemers voor een zonneveld in Heusden. Die contacten hebben in een aantal gevallen geresulteerd tot intensieve gesprekken waaruit uiteindelijk met één partij (Sunvest) een serieuze samenwerking is ontstaan. Afspraken over die samenwerking zijn vastgelegd in een samenwerkingsovereenkomst en daarna hebben we gezamenlijk een locatie-toewijzings-verzoek bij de gemeente ingediend. Dit verzoek dat gaat om "Zonnepark Hooibroeken" is inmiddels toegekend.
- Eind 2020 zijn er 300 personen en bedrijven lid van Energiek Heusden. De komende jaren willen we veel aandacht besteden aan uitbreiding van het aantal leden om zodoende uit te groeien naar een breed gedragen coöperatie voor de energietransitie binnen de gemeente Heusden. Daarmee willen we de betrokkenheid van inwoners, bedrijven en instellingen vergroten en tevens wordt daarmee de slagkracht van onze coöperatie groter.

Financiën

Het eerste jaar (2015) is Energiek Heusden in financiële zin op de been geholpen door twee van de initiatiefnemers, de gemeente Heusden en Rabobank de Langstraat. In het tweede en volgende jaren worden inkomsten in belangrijke mate door middel van eigen activiteiten (advies en projecten) gerealiseerd.

In 2020 is sprake van een exploitatieoverschot van € 13.665 wat in belangrijke mate te danken is aan zelfwerkzaamheid van vrijwilligers binnen dienstverlening en projecten. Tevens waren de uitgaven, zoals bijeenkomsten, lager door de Coronamaatregelen.

De totale opbrengsten van de coöperatie in 2020 bedroegen € 25.117 en de totale uitgaven € 8.731 zodat na aftrek van te betalen vennootschapsbelasting van € 2.721 een overschot resteerde van € 13.665. Een en ander is als volgt opgebouwd:

	Inkomsten	Uitgaven
Contributie leden	4.660	
Opbrengst advieswerk	17.406	
Opbrengst gerealiseerde projecten.	3.051	
Kosten gerealiseerde projecten		4.603
Organisatiekosten		3.958
Rentekosten		170
Belasting		2.721
Totaal	25.117	11.452
Exploitatieoverschot	13.665	

Behaalde resultaten in het verleden zijn beschikbaar om in de toekomst nieuwe projecten die binnen de doelstellingen vallen te ondersteunen. In totaliteit is daarvoor eind 2020 ruim € 50.000 beschikbaar.

Toekomst

De ontwikkelingen in de eerste 6 jaren van Energiek Heusden geven Bestuur en Vrijwilligers van Energiek Heusden het vertrouwen dat er de juiste voorwaarden zijn geschapen om de komende jaren een verdere groei van onze activiteiten te realiseren en daarmee een bijdrage te leveren aan de verbetering van het leefklimaat voor onze kinderen.

Het bestuur:

L.E.J.M. Boeren	Bestuurslid
H.J.G. van den Broek	Bestuurslid
J.H.M. van Bokhoven	Bestuurslid
G.M.A. van Hulten	Voorzitter/penningmeester
Q.P.A.M. Zebregts	Secretaris

Heusden, Juni 2021

JAARREKENING

Balans per 31 december 2020

Winst-en-verliesrekening over 2020

Kasstroomoverzicht 2020

Grondslagen voor waardering en resultaatbepaling

Toelichting op de balans per 31 december 2020

Toelichting op de winst-en-verliesrekening over 2020

Overige toelichtingen

2 WINST-EN-VERLIESREKENING OVER 2020

		2020		2019	
		€	€	€	€
Netto-omzet	(8)	25.117		24.107	
Kostprijs van de omzet	(9)	4.603		6.502	
Bruto-omzetresultaat			20.514		17.605
Afschrijvingen	(10)	692		692	
Overige bedrijfskosten	(11)	3.266		6.136	
			3.958		6.828
Bedrijfsresultaat			16.556		10.777
Rentebaten en soortgelijke opbrengsten	(12)	176		183	
Rentelasten en soortgelijke kosten	(13)	-346		-358	
Financiële baten en lasten			-170		-175
Resultaat			16.386		10.602
Belastingen	(14)		-2.721		-2.126
Resultaat			13.665		8.476

3 KASSTROOMOVERZICHT 2020

Het kasstroomoverzicht is opgesteld volgens de indirecte methode.

	2020		2019	
	€	€	€	€
Kasstroom uit operationele activiteiten				
Bedrijfsresultaat	16.556		10.777	
Aanpassingen voor:				
Afschrijvingen	692		692	
Veranderingen in het werkkapitaal:				
Mutatie vorderingen	5.540		-2.824	
Mutatie kortlopende schulden (exclusief schulden aan kredietinstellingen)	411		-1.626	
Kasstroom uit bedrijfsoperaties		23.199		7.019
Ontvangen interest	176		183	
Betaalde interest	-346		-358	
Vennootschapsbelasting	-2.721		-2.126	
		-2.891		-2.301
Kasstroom uit operationele activiteiten		20.308		4.718
Kasstroom uit financieringsactiviteiten				
Toename overige vorderingen	-150		-150	
Aflossing schulden aan kredietinstellingen	-655		-655	
Kasstroom uit financieringsactiviteiten		-805		-805
		19.503		3.913
Samenstelling geldmiddelen				
		2020	2019	
		€	€	
Geldmiddelen per 1 januari		29.579	25.666	
Mutatie liquide middelen		19.503	3.913	
Geldmiddelen per 31 december		49.082	29.579	

4 GRONDSLAGEN VOOR WAARDERING EN RESULTAATBEPALING

Algemeen

De jaarrekening is opgemaakt op basis van historische kostprijs. De grondslagen van waardering en resultaatbepaling zijn ongewijzigd gebleven ten opzichte van voorgaand jaar. De waardering van activa en passiva geschiedt, voor zover niet anders is vermeld, tegen nominale waarde.

COVID-19

De financiële impact van de uitbraak van het coronavirus ten tijde van het opmaken van deze jaarrekening is gering. Wij zijn van mening dat, op basis van de momenteel beschikbare informatie en bestaande liquiditeits- en solvabiliteitsbuffers, de bij het opmaken van deze jaarrekening gehanteerde veronderstelling niet geraakt wordt. De huidige ontwikkeling van de uitbraak van het coronavirus is omgeven met onzekerheden. De veronderstellingen die wij hanteren zijn gebaseerd op de momenteel beschikbare informatie maar bevatten als gevolg van het voornoemde inherente onzekerheden.

Activiteiten

De Coöperatie Energiek Heusden U.A., statutair gevestigd te Heusden, heeft tot doel en verricht met name activiteiten op het gebied van:

- het mogelijk maken van de opwekking van duurzame energie;
- het stimuleren van gebruik en productie van duurzame energie;
- kennis verzamelen en delen over (het gebruik van) duurzame energie;
- het bevorderen van reductie van gebruik van (niet casu quo minder duurzaam) energie.
- beperking van de uitgaven aan energie door leden;
- en voorts alles wat met eerder genoemde doelen samenhangt of wat tot ondersteuning van deze doelen nodig of wenselijk wordt geacht.

De coöperatie tracht dit doel onder meer te bereiken door:

- het verstrekken van financieringen en/of het exploiteren van productiemiddelen voor het opwekken van energie voor, door en samen met aangesloten leden.
- het aantrekken van financieringen, waaronder door middel van crowdfunding en het uitgeven van ledencertificaten ten behoeve van het mogelijk maken van bovenstaande doelstelling.
- het aanbieden van informatie ten behoeve van een doelmatiger, efficiënter en duurzamer energiegebruik.

Vestigingsadres, rechtsvorm en inschrijfnummer handelsregister

Coöperatie Energiek Heusden U.A. is feitelijk en statutair gevestigd op Molensteeg 16 te Drunen en is ingeschreven bij het handelsregister onder nummer 61901334.

Schattingen

Bij toepassing van de grondslagen en regels voor het opstellen van de jaarrekening vormt de leiding van Coöperatie Energiek Heusden U.A. zich verschillende oordelen en schattingen die essentieel kunnen zijn voor de in de jaarrekening opgenomen bedragen. Indien het voor het geven van het in artikel 2:362 lid 1 BW vereiste inzicht noodzakelijk is, is de aard van deze oordelen en schattingen inclusief de bijbehorende veronderstellingen opgenomen bij de toelichting op de desbetreffende jaarrekeningposten.

Algemene grondslagen voor de opstelling van de jaarrekening

De jaarrekening is opgesteld volgens de in Nederland algemeen aanvaarde grondslagen voor financiële verslaggeving.

Activa en passiva worden in het algemeen gewaardeerd tegen de verkrijgings- of vervaardigingsprijs of de actuele waarde. Indien geen specifieke waarderingsgrondslag is vermeld vindt waardering plaats tegen de verkrijgingsprijs. In de balans en de winst-en-verliesrekening zijn referenties opgenomen. Met deze referenties wordt verwezen naar de toelichting.

Grondslagen voor de waardering van activa en passiva

Materiële vaste activa

De materiële vaste activa worden gewaardeerd op verkrijgingsprijs, verminderd met de cumulatieve afschrijvingen en indien van toepassing met bijzondere waardeverminderingen. De afschrijvingen worden gebaseerd op de geschatte economische levensduur en worden berekend op basis van een vast percentage van de verkrijgingsprijs, rekening houdend met een eventuele residuwaarde. Er wordt afgeschreven vanaf het moment van ingebruikneming.

Financiële vaste activa

Overige vorderingen

De vorderingen worden bij eerste verwerking opgenomen tegen de reële waarde en vervolgens gewaardeerd tegen de geamortiseerde kostprijs. De reële waarde en geamortiseerde kostprijs zijn gelijk aan de nominale waarde. Noodzakelijk geachte voorzieningen voor het risico van oninbaarheid worden in mindering gebracht. Deze voorzieningen worden bepaald op basis van individuele beoordeling van de vorderingen.

Vorderingen

Vorderingen worden bij eerste verwerking gewaardeerd tegen de reële waarde van de tegenprestatie, inclusief de transactiekosten indien materieel. Vorderingen worden na eerste verwerking gewaardeerd tegen de geamortiseerde kostprijs. Voorzieningen wegens oninbaarheid worden in mindering gebracht op de boekwaarde van de vordering.

Liquide middelen

Liquide middelen bestaan uit kas, banktegoeden en deposito's met een looptijd korter dan twaalf maanden. Rekening-courantschulden bij banken zijn opgenomen onder schulden aan kredietinstellingen onder kortlopende schulden. Liquide middelen worden gewaardeerd tegen nominale waarde.

Kortlopende schulden

Kortlopende schulden worden bij de eerste verwerking gewaardeerd tegen reële waarde. Kortlopende schulden worden na eerste verwerking gewaardeerd tegen de bedragen waartegen de schuld moet worden afgelost.

Grondslagen voor de bepaling van het resultaat

Opbrengstverantwoording

Algemeen

Netto-omzet omvat de opbrengsten uit levering van goederen en diensten en gerealiseerde projectopbrengsten uit hoofde van onderhanden projecten onder aftrek van kortingen en dergelijke en van over de omzet geheven belastingen.

Verkoop van goederen

Opbrengsten uit de verkoop van goederen worden verwerkt zodra alle belangrijke rechten en risico's met betrekking tot de eigendom van de goederen zijn overgedragen aan de koper.

Verlenen van diensten

Verantwoording van opbrengsten uit de levering van diensten geschiedt naar rato van de geleverde prestaties, gebaseerd op de verrichte diensten tot aan de balansdatum in verhouding tot de in totaal te verrichten diensten.

Kostprijs van de omzet

De kostprijs van de omzet omvat de kostprijs van de verkochte en geleverde goederen/diensten, bestaande uit het directe materiaalverbruik, de directe loonkosten en de overige directe en indirecte kosten die aan de geleverde goederen/diensten kunnen worden toegerekend.

Afschrijvingen

De afschrijvingen op de materiële vaste activa zijn berekend door middel van vaste percentages van de aanschaffingswaarde, op basis van de verwachte economische levensduur. Boekwinsten en -verliezen bij verkoop van materiële vaste activa zijn begrepen onder de afschrijvingen.

Financiële baten en lasten

Rentebaten en rentelasten

Rentebaten en rentelasten worden tijdsevenredig verwerkt, rekening houdend met de effectieve rentevoet van de desbetreffende activa en passiva. Bij de verwerking van de rentelasten wordt rekening gehouden met de verantwoorde transactiekosten op de ontvangen leningen.

Belastingen

De belasting over het resultaat wordt berekend over het resultaat voor belastingen in de winst-en-verliesrekening, rekening houdend met beschikbare, fiscaal compensabele verliezen uit voorgaande boekjaren (voor zover niet opgenomen in de latente belastingvorderingen) en vrijgestelde winstbestanddelen en na bijtelling van niet-afrekbare kosten. Tevens wordt rekening gehouden met wijzigingen die optreden in de latente belastingvorderingen en latente belastingschulden uit hoofde van wijzigingen in het te hanteren belastingtarief.

4.1 Grondslagen voor de opstelling van het kasstroomoverzicht

Het kasstroomoverzicht is opgesteld volgens de indirecte methode.

5 TOELICHTING OP DE BALANS PER 31 DECEMBER 2020

ACTIVA

1. Materiële vaste activa

	<u>Inventaris</u>
	€
<i><u>Boekwaarde per 1 januari 2020</u></i>	
Aanschaffingswaarde	6.298
Cumulatieve afschrijvingen en waardeverminderingen	<u>-2.821</u>
	<u>3.477</u>
<i><u>Mutaties</u></i>	
Afschrijvingen	<u>-692</u>
<i><u>Boekwaarde per 31 december 2020</u></i>	
Aanschaffingswaarde	6.298
Cumulatieve afschrijvingen en waardeverminderingen	<u>-3.513</u>
Boekwaarde per 31 december 2020	<u>2.785</u>
<i><u>Afschrijvingspercentages</u></i>	
	%
Inventaris	20

2. Financiële vaste activa

Overige vorderingen

	2020	2019
	€	€
<u>Lening u/g/ Zon op Heusden Coöperatie U.A.</u>		
Stand per 1 januari	5.350	5.200
Verstrekte leningen	-	10.000
Bijgeschreven rente	150	150
Aflossing	-	-10.000
Langlopend deel per 31 december	<u>5.500</u>	<u>5.350</u>

Deze lening met een hoofdsom van € 5.000 is verstrekt op 31 augustus 2017. De rente over de lening bedraagt jaarlijks 3% vast tot en met einde looptijd zijnde 31 augustus 2032. De rente zal jaarlijks worden bijgeschreven bij de lening en is niet rentedragend.

De vordering dient uiterlijk te worden afgelost op het moment dat het project "Zon op Heusden" 15 jaar operationeel is geweest. Waarbij aflossing alleen is verschuldigd voor zover er een positief exploitatiesaldo binnen het project resteert nadat aan alle verplichtingen is voldaan en voordat er sprake zal zijn van enige winstuitkering aan certificaathouders van de leners.

De lening is tussentijdsopzegbaar onder voorwaarden en vervroegde aflossing is toegestaan.

VLOTTENDE ACTIVA

3. Vorderingen

	31-12-2020	31-12-2019
	€	€
<u>Handelsdebiteuren</u>		
Debiteuren	<u>50</u>	<u>5.590</u>
<u>Overige vorderingen en overlopende activa</u>		
Nog te ontvangen bedragen	<u>-</u>	<u>294</u>
4. Liquide middelen		
Rabobank	<u>49.082</u>	<u>29.579</u>

PASSIVA

5. EIGEN VERMOGEN

	2020	2019
	€	€
Overige reserves		
Stand per 1 januari	36.775	28.299
Resultaat boekjaar	13.665	8.476
Stand per 31 december	<u>50.440</u>	<u>36.775</u>

6. LANGLOPENDE SCHULDEN

Schulden aan kredietinstellingen

Financieringen

CrowdAboutNow

Stand per 1 januari	4.580	5.235
Aflossing	-655	-655
Stand per 31 december	<u>3.925</u>	<u>4.580</u>
Aflossingsverplichting komend boekjaar	-655	-655
Langlopend deel per 31 december	<u>3.270</u>	<u>3.925</u>

Deze financiering met een hoofdsom van € 7.200 is verstrekt ter financiering van de aankoop van zonnepanelen. Aflossing vindt plaats over een periode van 10 jaar. Het rentepercentage bedraagt 10,00% over de gehele looptijd, zijnde € 65 per jaar. De jaarlijkse aflossing bedraagt € 655. Het aantal resterende jaartermijnen bedraagt 6. Van het restant van de financiering per 31 december 2020 heeft een bedrag van € 650 een looptijd langer dan vijf jaar.

7. KORTLOPENDE SCHULDEN

	<u>31-12-2020</u>	<u>31-12-2019</u>
	€	€
<u>Aflossingsverplichtingen langlopende schulden</u>		
Financieringen	<u>655</u>	<u>655</u>
<u>Belastingen en premies sociale verzekeringen</u>		
Vennootschapsbelasting	1.200	174
Omzetbelasting	<u>846</u>	<u>1.371</u>
	<u>2.046</u>	<u>1.545</u>
<u>Overige schulden en overlopende passiva</u>		
Accountantskosten	1.000	1.000
Nog te betalen kosten bijeenkomsten	300	-
Nog te betalen kosten Hart van Brabant	-	160
Nog te betalen bestuurskosten	<u>-</u>	<u>230</u>
	<u>1.300</u>	<u>1.390</u>

6 TOELICHTING OP DE WINST-EN-VERLIESREKENING OVER 2020

	2020	2019
	€	€
8. Netto-omzet		
Contributie	4.660	4.690
Omzet dienstverlening (Susteen)	-	5.000
Omzet dienstverlening (Scala)	886	886
Omzet algemene dienstverlening gemeente	8.950	9.335
Omzet project Zon op Heusden	1.815	2.033
Omzet project Hart van Brabant	8.456	1.318
Omzet project boekactie	-	45
Omzet project collectieve inkoop	350	800
	<u>25.117</u>	<u>24.107</u>
9. Kostprijs van de omzet		
Project Susteen	20	5.733
Project thema avond	713	-163
Project boekactie	-	404
Project Hart van Brabant	1.950	310
Project Postcoderoos	-	218
Project participatie Zon	1.920	-
	<u>4.603</u>	<u>6.502</u>
10. Afschrijvingen		
<u>Afschrijvingen materiële vaste activa</u>		
Inventaris	<u>692</u>	<u>692</u>
11. Overige bedrijfskosten		
Verkoopkosten	1.437	4.360
Algemene kosten	1.829	1.776
	<u>3.266</u>	<u>6.136</u>

	2020	2019
	€	€
<u>Verkoopkosten</u>		
Reclame- en advertentiekosten	980	1.482
Kosten bijeenkomsten	300	2.221
Bestuurskosten	40	657
Representatiekosten	117	-
	<u>1.437</u>	<u>4.360</u>
<u>Algemene kosten</u>		
Accountantskosten	1.350	1.300
Verzekeringen	479	476
	<u>1.829</u>	<u>1.776</u>
Financiële baten en lasten		
12. <u>Rentebaten en soortgelijke opbrengsten</u>		
Rente belastingdienst	26	-
Rente lening u/g Lening u/g/ Zon op Heusden Coöperatie U.A.	150	183
	<u>176</u>	<u>183</u>
13. <u>Rentelasten en soortgelijke kosten</u>		
Rente- en bankkosten	281	293
Rente en kosten financiering CrowdAboutNow	65	65
	<u>346</u>	<u>358</u>
14. <u>Belastingen</u>		
Vennootschapsbelasting	<u>-2.721</u>	<u>-2.126</u>

7 OVERIGE TOELICHTING

Bestemming van de winst 2020

Het bestuur stelt voor om de winst over 2020 ad € 13.665 toe te voegen aan de overige reserves. Vooruitlopend op de vaststelling door de Algemene Ledenvergadering is dit voorstel reeds in de jaarrekening verwerkt.

Personeelsleden


Gedurende het jaar 2020 waren er geen werknemers in dienst op basis van een volledig dienstverband.

Ondertekening van de jaarrekening


Drunen, 21 juni 2021




G.M.A. van Hulften



L.E.J.M. Boeren



J.H.M. van Bokhoven



Q.P.A.M. Zebregts



H.J.G. van den Broek